



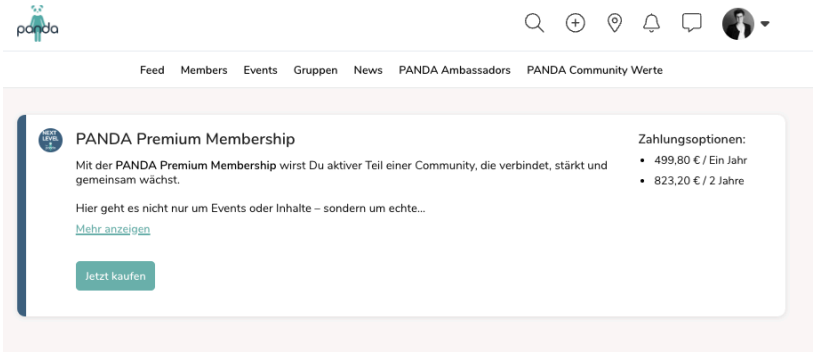
# Aktivierung Deiner Premium Membership

## Rechnungsstellung Privatadresse oder Geschäftsadresse

### Schritt-für-Schritt Anleitung

Im Bezahlprozess stehen Dir zwei Möglichkeiten zur Ausstellung einer Rechnung zur Verfügung. Du kannst entscheiden, ob Du die Rechnung auf Deine Privatadresse oder eine Geschäftsadresse ausstellen möchtest. Eine **nachträgliche Anpassung der Rechnung ist leider nicht möglich**. Falls Du eine Kostenübernahme durch Deinen Arbeitgeber planst, kannst Du die bestehende Rechnung entsprechend einreichen. Hier findest Du unsere [Vorlage](#).

### 🔑 So aktivierst Du Deine PANDA Premium Membership & stellst Deine Rechnung richtig aus

<p><b>Schritt 1: Logge Dich in Deinem PANDA Account über den Webbrowser ein</b></p>	<p>Gehe auf:   <a href="https://app.we-are-panda.com/login">https://app.we-are-panda.com/login</a>          Melde Dich wie gewohnt mit Deiner E-Mail-Adresse und Deinem Passwort an.</p> <p>Falls Du Dein Passwort nicht mehr kennst, kannst Du über den Button „Passwort zurücksetzen“ zuerst ein neues Passwort vergeben.</p>
<p><b>Schritt 2: Öffne folgenden Link</b></p>	<p>Klicke danach bitte auf folgenden Link für die PANDA Premium Membership  <a href="https://app.we-are-panda.com/memberships/9578">https://app.we-are-panda.com/memberships/9578</a>   und klicke dann bei der PANDA Premium Membership - auf “Jetzt kaufen”</p> 

# Aktivierung Deiner Premium Membership

## Rechnungsstellung Privatadresse oder Geschäftsadresse

### Schritt-für-Schritt Anleitung



### Schritt 3: Wähle Deine Zahlungsoption aus + klicke auf "Weiter zu Abrechnungsdaten"

👉 Wähle zunächst unter "Zahlungsoptionen" Deine präferierte Option (jährlich oder zweijährlich) aus und klicke dann bitte auf "Weiter zu Abrechnungsdaten" ganz unten.

The screenshot shows the PANDA Premium Membership activation page. It includes a navigation bar with 'Feed', 'Members', 'Events', 'Gruppen', 'News', 'PANDA Ambassadors', and 'PANDA Community Werte'. The main content area contains a 'PANDA Premium Membership' section with a 'Bestellübersicht' table and a 'Zahlungsoptionen' section.

Bestellübersicht	
PANDA Premium Membership - Jährliche Zahlung (inkl. 15% Rabatt)	499,80 €/Ein Jahr
<b>Gesamt</b>	<b>499,80 € jetzt</b>
Dann 499,80 € jede Ein Jahr.	

Zahlungsoptionen	
<input checked="" type="radio"/> <b>Jährliche Zahlung (inkl. 15% Rabatt)</b> <small>Du zahlst einmal jährlich und sicherst Dir 15% Rabatt auf Deine PANDA Premium Membership.</small>	499,80 € / Ein Jahr
<input type="radio"/> <b>Zweijährliche Zahlung (inkl. 30% Rabatt)</b> <small>Du zahlst einmal für zwei Jahre und sicherst Dir 30% Rabatt auf Deine PANDA Premium Membership.</small>	823,20 € / 2 Jahre

Buttons at the bottom: < Einkauf abbrecheln, Weiter zu den Abrechnungsdaten

### Schritt 4: Persönliche Informationen für die automatisierte Rechnung ausfüllen (Private vs. Geschäftsadresse)

Bitte fülle in diesem Schritt Deine persönlichen Daten für Deine automatisierte Rechnung aus (das ist ein notwendiger, vom System vorgeschriebener Schritt.) Diese **Daten erscheinen dann genauso auch auf Deiner Zahlungsbestätigung und können später nicht mehr angepasst werden!** Du hast hier **zwei Optionen** zum Ausfüllen der Rechnungsadresse:

#### a) Dropdown "Privatadresse"

# Aktivierung Deiner Premium Membership



## Rechnungsstellung Privatadresse oder Geschäftsadresse

### Schritt-für-Schritt Anleitung

Rechnungsadresse

Adresse auswählen

Privatadresse

Privatadresse ✓

Geschäftsadresse

Adresszusatz 3

Adresszusatz 3

Stadt \*

Stadt

Bundesland

Bundesland

Postleitzahl \*

Postleitzahl

Land/Region \*

Land/Region

**b) Dropdown “Geschäftsadresse”:** Solltest Du hier einen Unternehmensnamen eintragen wollen, nutze dafür bitte das Feld “Adresszusatz 2”

Rechnungsadresse

Adresse auswählen

Geschäftsadresse

Straße \*

Augsburger Straße 5

Adresszusatz 2

PANDA GmbH

Adresszusatz 3

Adresszusatz 3

Stadt \*

Mering

Bundesland

Bundesland

Postleitzahl \*

86415

Land/Region \*

Deutschland

# Aktivierung Deiner Premium Membership

## Rechnungsstellung Privatadresse oder Geschäftsadresse

### Schritt-für-Schritt Anleitung



#### Schritt 5: Klicke “Weiter zur Zahlung”

#### 👉 Klicke “Weiter zur Zahlung”

The screenshot shows the 'Bezahlung' (Payment) step of the PANDA Premium Membership registration process. The page is titled 'PANDA Premium Membership' and includes a 'Bestellübersicht' (Order Summary) on the right. The main form is divided into two sections: 'Persönliche Informationen' (Personal Information) and 'Rechnungsadresse' (Billing Address). The 'Persönliche Informationen' section includes fields for 'Vorname' (First Name) with the value 'Jessica', 'Nachname' (Last Name) with the value 'Fröhlich-Förstermann', and 'Bevorzugte E-Mail-Adresse' (Preferred Email Address) with the value 'j@we-are-panda.com'. The 'Rechnungsadresse' section includes a dropdown for 'Adresse auswählen' (Select Address) with the value 'Geschäftsadresse', and several text input fields for 'Straße' (Augsburger Straße 5), 'Adresszusatz 2' (PANDA GmbH), 'Adresszusatz 3', 'Stadt' (Mering), 'Bundesland' (Bundesland), 'Postleitzahl' (86415), and 'Land/Region' (Deutschland). At the bottom of the page, there are two buttons: 'Zurück zur Registrierung' (Back to Registration) and 'Weiter zur Zahlung' (Proceed to Payment).

#### Schritt 6: Fülle Deine “Payment Details” aus

- Bitte füge in diesem Schritt Deine Zahlungsdetails ein und wähle eine Bezahlmethode aus. Es stehen Dir zwei Optionen zur Auswahl: Kreditkarte oder SEPA Lastschrift. **Wichtige Hinweise zu beiden Zahlungsoptionen:**
- ✓ **Aktivierung Deiner Membership:**
    - sofort bei Kreditkarte
    - nach Zahlungsbestätigung bei SEPA-Lastschrift (je nach Bank 3–12 Tage)
  - ✓ **Rechnung & Zahlungsstatus: Bei Zahlung per**
    - Kreditkarte steht Dir die Rechnung unmittelbar im Memberbereich zur Verfügung.
    - SEPA-Lastschrift wird die Rechnung sichtbar, sobald die Zahlung von Deiner Bank bestätigt wurde (je nach Bank kann dies 3–12 Tage dauern).

# Aktivierung Deiner Premium Membership

## Rechnungsstellung Privatadresse oder Geschäftsadresse

### Schritt-für-Schritt Anleitung



#### a) Kreditkarte

Registrierung > Abrechnungsdaten > Bezahlung

**Zahlungsdetails**

Wählen Sie eine Zahlungsmethode

Kreditkarte visa mc amex paypal

SEPA-Lastschrift iban

Zahlungsdetails eingeben:

**Kartenummer \***  
1234 1234 1234 1234

**Ablaufdatum \***  
MM/JJ

**CVC \***  
Prüfziffer

**499,80 € zahlen**

**Bestellübersicht**

PANDA Premium Membership - Jährliche Zahlung (inkl. 15% Rabatt)	499,80 €/Ein Jahr
<b>Gesamt</b>	<b>499,80 € jetzt</b>

Dann 499,80 € jede Ein Jahr.

👉 Klicke bitte nach Ausfüllen Deiner Daten den Button “499,80 € zahlen” und folge den Anweisungen.

#### b) SEPA Lastschrift

Registrierung > Abrechnungsdaten > Bezahlung

**Zahlungsdetails**

Wählen Sie eine Zahlungsmethode

Kreditkarte visa mc amex paypal

SEPA-Lastschrift iban

Zahlungsdetails eingeben:

**IBAN \***  
DE00 0000 0000 0000 0000 00

By providing your payment information and confirming this payment, you authorise (A), and Stripe, our payment service provider, to send instructions to your bank to debit your account and (B) your bank to debit your account in accordance with those instructions. As part of your rights, you are entitled to a refund from your bank under the terms and conditions of your agreement with your bank. A refund must be claimed within 8 weeks starting from the date on which your account was debited. Your rights are explained in a statement that you can obtain from your bank. You agree to receive notifications for future debits up to 2 days before they occur.

**499,80 € zahlen**

**Bestellübersicht**

PANDA Premium Membership - Jährliche Zahlung (inkl. 15% Rabatt)	499,80 €/Ein Jahr
<b>Gesamt</b>	<b>499,80 € jetzt</b>

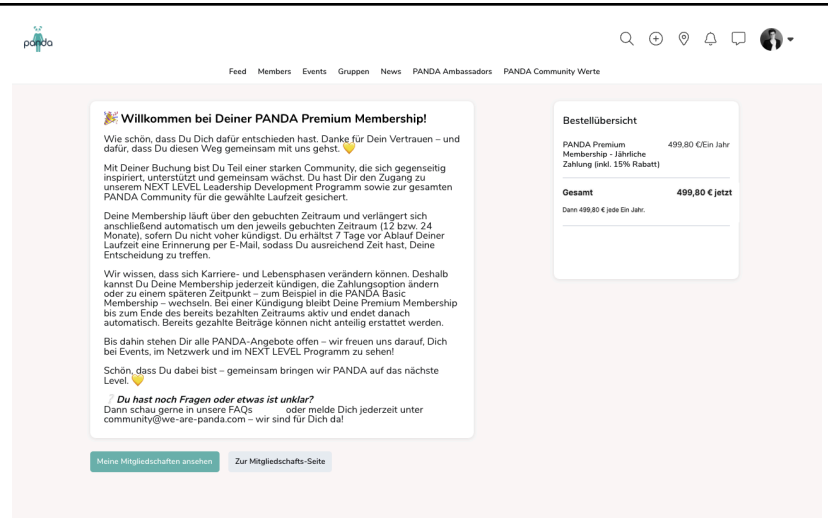
Dann 499,80 € jede Ein Jahr.

👉 Klicke bitte nach Ausfüllen Deiner Daten den Button “499,80 € zahlen” und folge den Anweisungen Deiner Bank.

# Aktivierung Deiner Premium Membership Rechnungsstellung Privatadresse oder Geschäftsadresse Schritt-für-Schritt Anleitung



## Schritt 7: Fertig! – Du wirst zur Success Page weitergeleitet und erhältst eine Bestätigungs-Email



Dort siehst Du:

🐼 eine Willkommensnachricht und

**Bestätigungs-Email inkl. Quittung (sofern Du mit Kreditkarte gezahlt hast. Bei SEPA Lastschrift - verzögerte Zustellung der Rechnung).**

# Aktivierung Deiner Premium Membership

## Rechnungsstellung Privatadresse oder Geschäftsadresse

### Schritt-für-Schritt Anleitung



Hallo Jessica,

vielen Dank für Deine Buchung der PANDA Premium Membership. 🍷 Wir bestätigen hiermit Deine Buchung.

**Membership Typ:** PANDA Premium Membership

**Betrag:** EUR 499.80/Ein Jahr

#### 🔄 Aktivierung & Laufzeit

- Deine Membership wird aktiviert, sobald die Zahlung erfolgreich abgeschlossen ist.
  - **Kreditkarte:** Die Aktivierung erfolgt in der Regel unmittelbar nach erfolgreicher Zahlung.
  - **SEPA-Lastschrift:** Die Aktivierung erfolgt, sobald Stripe die Zahlung als „bezahlt“ bestätigt hat. Je nach Bank kann dies 3–12 Banktage dauern. Erst nach erfolgreicher Zahlungsbestätigung wird Deine Membership im System sichtbar und vollständig freigeschaltet.
- Deine Membership läuft über den gebuchten Zeitraum (12 oder 24 Monate) und verlängert sich anschließend automatisch um den jeweils gebuchten Zeitraum, sofern Du nicht vorher kündigst. Du erhältst 7 Tage vor Ablauf eine Erinnerung per E-Mail, sodass Du ausreichend Zeit hast, Deine Entscheidung zu treffen.
- Du findest Deine Membership im PANDA Directory unter: Profil-Icon → Meine Mitgliedschaften

#### 📄 Rechnung & Zahlungsstatus



**PANDA GmbH**

Augsburger Straße 5  
86415 Mering Bayern DE

#### Quittung

Nummer: 0141-032767  
Datum: 24 Februar 2026

Ausgestellt für:  
Mrs Jessica Fröhlich Förstermann,  
Augsburger Straße 5  
PANDA GmbH  
Mering 86415  
Germany

Beschreibung	Menge	Steuersatz	Stückpreis	Total
PANDA Premium Membership - Jährliche Zahlung (inkl. 15% Rabatt)	1	19.0%	EUR 499.80/Ein Jahr	EUR 499.80

<b>Gesamt ohne Steuern:</b>	EUR 420.00
<b>MwSt. (19.0%)</b>	EUR 79.80
<b>Gesamtpreis inkl. Steuern</b>	EUR 499.80

# Aktivierung Deiner Premium Membership

## Rechnungsstellung Privatadresse oder Geschäftsadresse

### Schritt-für-Schritt Anleitung



<p><b>Zahlungsoptionen ändern, Wechsel in eine andere Membership oder Kündigung Deiner PANDA Premium Membership</b></p>	<p>Falls sich Deine aktuelle Situation verändert hat, kannst Du Deine Mitgliedschaft selbstverständlich flexibel anpassen. Du hast zum Beispiel die Möglichkeit, in die <a href="#">PANDA Basic Membership</a> zu wechseln (Auswahl zwischen halbjährlicher, jährlicher oder solidarischer Zahlungsweise) oder innerhalb der <a href="#">PANDA Premium Membership</a> die Zahlungsoption zu wechseln. Bei einer Kündigung bleibt Deine Premium Membership bis zum Ende des bereits bezahlten Zeitraums aktiv und endet danach automatisch. Bitte beachte: Ein Wechsel in eine andere Membership-Option erfordert immer eine aktive Kündigung der bestehenden Membership. Eine automatische Umstellung zwischen Paketen erfolgt nicht. Bereits gezahlte Beiträge können nicht anteilig erstattet werden.</p>
<p><b>Übersicht über “Meine Mitgliedschaften”</b></p>	<p>Unter der Ansicht “Meine Membership” <a href="https://app.we-are-panda.com/me/my-memberships">👉 https://app.we-are-panda.com/me/my-memberships</a></p> <p>Hinweis: Aktuell siehst Du dort noch die bisherige PANDA Membership, kostenlos und lebenslang. Bitte lass’ Dich davon nicht verwirren - diese Membership wird im Zuge unserer System-Umstellung im Laufe des März 2026 verschwinden.</p>



# Aktivierung Deiner Premium Membership

## Rechnungsstellung Privatadresse oder Geschäftsadresse

### Schritt-für-Schritt Anleitung



The screenshot shows the 'Meine Mitgliedschaften' (My Memberships) page in the PANDA app. The page title is 'Meine Mitgliedschaften' and it shows 'Aktive Mitgliedschaften (2)'. There are two membership cards:

- PANDA Member**: Status: Aktiv. Dieses Mitgliedschaftsabonnement wurde von Ihrem Administrator hinzugefügt. Für weitere Informationen wenden Sie sich bitte an Ihren Administrator. Du hast den PANDA-Spirit! Als PANDA Member teilst Du den Wunsch, mehr weibliche Führungskräfte in den obersten Reihen wiederzufinden und erhältst mit PANDA ein solides Netzwerk von... Mehr anzeigen. Nicht dauerhafte Mitgliedschaften können nicht gekündigt werden.
- PANDA Premium Membership - Jährliche Zahlung (inkl. 15% Rabatt)**: Status: Aktiv. Diese Mitgliedschaft wird automatisch am 24.02.2027 verlängert. Dieser Mitgliedschaftsplan kann derzeit nicht erworben werden. Mit der PANDA Premium Membership wirst Du aktiver Teil einer Community, die verbindet, stärkt und gemeinsam wächst. Hier geht es nicht nur um Events oder Inhalte – sondern um echte... Mehr anzeigen. Mitgliedschaft kündigen. Zahlungsmethode: 06/29.

**Schön, dass Du dabei bist – und danke, dass Du PANDA Premium mit uns gemeinsam aufbaust. 🧡**