

Aktivierung PANDA Premium Membership – Early Birds

Schritt-für-Schritt Anleitung





Mit der **PANDA Premium Membership** erhältst Du umfassenden Zugang zur PANDA Plattform, unserem PANDA Directory, zu allen PANDA Events (inkl. kostenpflichtiger Angebote) sowie zu über 40 regionalen und themenspezifischen Gruppen.

Ab 1. März 2026 startet zudem das **NEXT LEVEL Leadership Development Jahresprogramm**, das Dich gezielt in Deiner persönlichen und beruflichen Entwicklung unterstützt.

Wichtiger Hinweis zur Early-Bird-Laufzeit

*Als Early-Bird sicherst Du Dir bereits ab heute die PANDA Premium Membership bis zum 28. Februar 2027. Bitte wundere Dich nicht über das End-Datum, das im System angezeigt wird. Dies ist lediglich ein technischer Platzhalter. Keine Sorge: Deine Membership ist **garantiert bis 28.02.2027** gültig. Wir stellen sicher, dass die korrekte Laufzeit vollständig angerechnet und ab März 2026 auch im System korrekt dargestellt wird.*

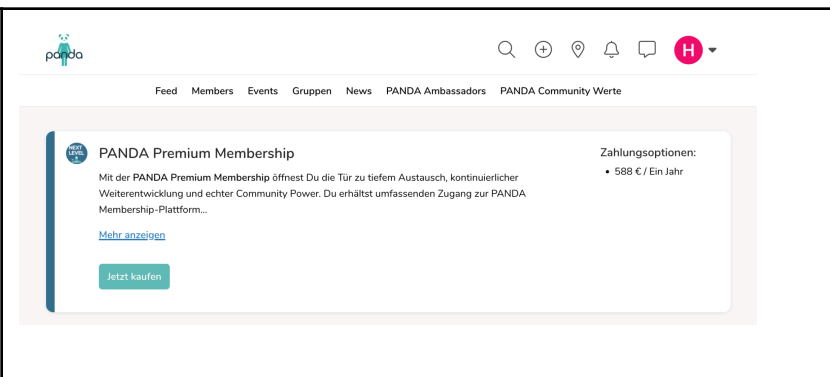


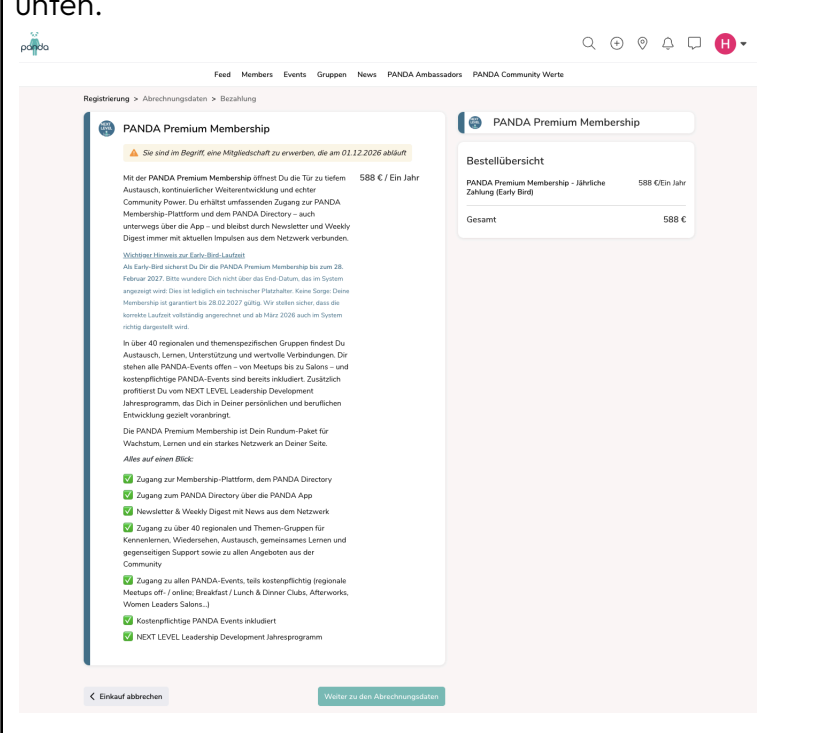
So aktivierst Du Deine PANDA Premium Membership für Early Birds

Schritt 1: Logge Dich in Deinem PANDA Account über den Webbrowser ein	<p>Gehe auf:</p> <p> https://app.we-are-panda.com/login</p> <p>Melde Dich wie gewohnt mit Deiner E-Mail-Adresse und Deinem Passwort an.</p> <p>Falls Du Dein Passwort nicht mehr kennst, kannst Du über den Button „Passwort zurücksetzen“ zuerst ein neues Passwort vergeben.</p>
Schritt 2: Öffne folgenden Link	<p>Klicke danach bitte auf folgenden Link:</p> <p>https://app.we-are-panda.com/memberships/9494</p> <p> und klicke dann bei der PANDA Premium Membership - auf “Jetzt kaufen”</p>

Aktivierung PANDA Premium Membership – Early Birds

Schritt-für-Schritt Anleitung



	
Schritt 3: Wichtiger Hinweis + Klicke auf “Weiter zu Abrechnungsdaten”	<p> Hinweis: Bitte wundere Dich nicht über das End-Datum, das im System angezeigt wird. Dies ist lediglich ein technischer Platzhalter. Keine Sorge: Deine Membership ist garantiert bis 28.02.2027 gültig. Wir stellen sicher, dass die korrekte Laufzeit vollständig angerechnet und ab März 2026 auch im System korrekt dargestellt wird.</p> <p> Klicke bitte auf “Weiter zu Abrechnungsdaten” ganz unten.</p> 

Aktivierung PANDA Premium Membership – Early Birds



Schritt-für-Schritt Anleitung

Schritt 4: Persönliche Informationen für die automatisierte Rechnung ausfüllen

Bitte fülle in diesem Schritt Deine persönlichen Daten für Deine automatisierte Rechnung aus (das ist ein notwendiger, vom System vorgeschriebener Schritt.) Diese Daten erscheinen dann genauso auch auf Deiner Zahlungsbestätigung und können später nicht mehr angepasst werden! Du hast hier zwei Optionen zum Ausfüllen der Rechnungsadresse:

a) Dropdown “Privatadresse”

The screenshot shows the PANDA Premium Membership activation form. The 'Persönliche Informationen' section includes fields for Vorname (Helena), Nachname (Wieland), and Bevorzugte E-Mail-Adresse (helena.wieland@gmail.com). The 'Rechnungsadresse' section has a dropdown menu labeled 'Adresse auswählen' with options: Privatadresse (selected), Geschäftsadresse, and Adresszusatz 3. Below this are fields for Adresszusatz 3, Stadt, Bundesland, Postleitzahl, and Land/Region.

b) Dropdown “Geschäftsadresse”: Solltest Du hier einen Unternehmensnamen eintragen wollen, nutze dafür bitte das Feld “Adresszusatz 2”

The screenshot shows the PANDA Premium Membership activation form with the 'Rechnungsadresse' section. The 'Adresse auswählen' dropdown is set to 'Geschäftsadresse'. The 'Straße' field contains 'Augsburger Straße 5'. The 'Adresszusatz 2' field contains 'PANDA GmbH'. The 'Adresszusatz 3' field is empty. The 'Stadt' field contains 'Mering'. The 'Bundesland' field contains 'Bundesland'. The 'Postleitzahl' field contains '86415'. The 'Land/Region' dropdown is set to 'Deutschland'.

Aktivierung PANDA Premium Membership - Early Birds

Schritt-für-Schritt Anleitung



Schritt 5: Gib Deinen Promocode ein und

Schritt 6: Klicke "Weiter zur Zahlung"

Bitte füge ganz unten im Feld "Aktionscode auswählen" folgenden geltenden Promocode ein:

- 50% Rabatt: 09.12.25 - 31.12.25: **EARLYBIRD50**
- 25% Rabatt: 01.01.26 - 31.01.26: **EARLYBIRD25**
- 15% Rabatt: 01.02.26 - 28.02.26: **EARLYBIRD15**

👉 Klicke bitte "Aktionscode einfügen".

Prüfe bitte vor dem "Weiter zur Zahlung", auf der rechten Seite, ob der Aktionscode erkannt wurde, dann wird der Gesamtbetrag um den entsprechenden Rabattsatz heruntergesetzt.

Schritt 7: Fülle Deine "Payment Details" aus

Bitte füge in diesem Schritt Deine Zahlungsdetails ein und wähle eine Bezahlmethode aus. Es stehen Dir zwei Optionen zur Auswahl:

a) Credit Card

Aktivierung PANDA Premium Membership - Early Birds

Schritt-für-Schritt Anleitung



[Registration](#) > [Billing Information](#) > [Payment](#)

Payment details

Select a payment method

☒ Credit Card

VISA

☐ SEPA Direct Debit

Enter payment details:

Card number *

1234 1234 1234 1234

Expiration date *

MM/JJ

CVC *

Prüfziffer

Pay 294 €

Order summary

PANDA Premium Membership - Jährliche Zahlung (Early Bird) 588 €/year

Promo code : EARLYBIRD50 - Jährliche Zahlung (Early Bird) -294 €

Total 294 €

b) SEPA Direct Debit



[Registration](#) > [Billing Information](#) > [Payment](#)

Payment details

Select a payment method

☐ Credit Card

VISA

☒ SEPA Direct Debit

Enter payment details:

IBAN *

DE00 0000 0000 0000 0000 00

By providing your payment information and confirming this payment, you authorise (A) undefined and Stripe, our payment service provider, to send instructions to your bank to debit your account and (B) your bank to debit your account in accordance with those instructions. As part of your rights, you are entitled to a refund from your bank under the terms and conditions of your agreement with your bank. A refund must be claimed within 8 weeks starting from the date on which your account was debited. Your rights are explained in a statement that you can obtain from your bank. You agree to receive notifications for future debits up to 2 days before they occur.

Pay 294 €

Order summary

PANDA Premium Membership - Jährliche Zahlung (Early Bird) 588 €/year

Promo code : EARLYBIRD50 - Jährliche Zahlung (Early Bird) -294 €

Total 294 €

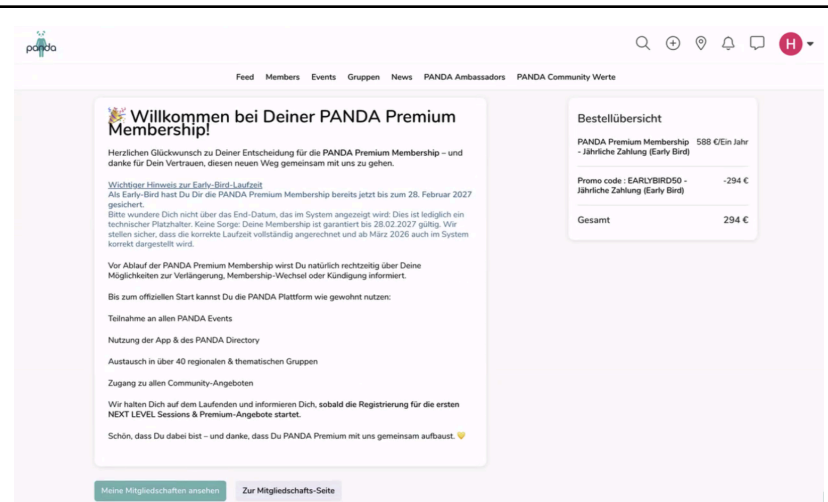
👉 Klicke bitte nach Ausfüllen Deiner Daten den Button "Pay xx €" und folge den Anweisungen Deiner Bank.

Aktivierung PANDA Premium Membership – Early Birds

Schritt-für-Schritt Anleitung



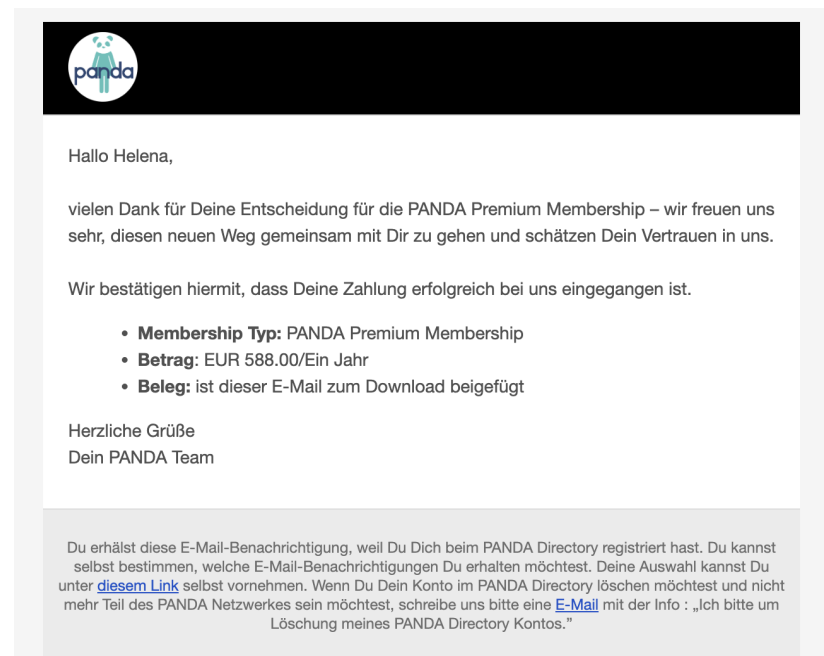
Schritt 8: Fertig! – Du wirst zur Success Page weitergeleitet und erhältst eine Bestätigungs-Email



Dort siehst Du:

- 🎉 eine Willkommensnachricht und
- 🔔 einen Hinweis zur Early-Bird-Laufzeit

Bestätigungs-Email inkl. Quittung



Aktivierung PANDA Premium Membership – Early Birds

Schritt-für-Schritt Anleitung



PANDA GmbH

Augsburger Straße 5
86415 Mering Bayern DE

Quittung

Nummer: 0141-031071
Datum: 09 Dezember 2025

Ausgestellt für:
Helena Wieland,
Augsburger Straße 5
PANDA GmbH
Mering 86415
Germany

Beschreibung	Menge	Steuersatz	Stückpreis	Total
PANDA Premium Membership - Jährliche Zahlung (Early Bird)	1	19.0%	EUR 588.00/Ein Jahr	EUR 588.00
Promo code : EARLYBIRD50 - Jährliche Zahlung (Early Bird)	1	0.0%	EUR -294.00	EUR -294.00

Gesamt ohne Steuern:	EUR 247.06
MwSt. (19.0%)	EUR 46.94
Gesamtpreis inkl. Steuern	EUR 294.00

Besonderheit Laufzeit im ersten Jahr, Verlängerung, Wechsel und Kündigung Deiner PANDA Premium Membership

Du hast Dir die PANDA Premium Membership für Early Birds ergattert! Ganz egal, wann Du im Early-Bird-Zeitraum (bis 28.02.2026) kaufst – Deine Membership läuft **immer bis einschließlich 28. Februar 2027**.

Anschließend verlängert sich Deine Membership automatisch um weitere 12 Monate. Du erhältst **7 Tage vor Ablauf** eine E-Mail, die Dich über die automatische Verlängerung informiert. Wenn Du nichts unternimmst, bleibt Deine Membership ohne Unterbrechung aktiv – Du musst dafür nichts weiter tun.

Wir wissen, dass sich Karriere- und Lebensphasen verändern können und möchten Dir jederzeit eine passende, flexible Lösung bieten. Deshalb hast Du die Möglichkeit, in unser **Basic Membership Paket zu wechseln**. Dort stehen Dir verschiedene Zahlungsoptionen zur Verfügung – jährlich, monatlich

Aktivierung PANDA Premium Membership – Early Birds

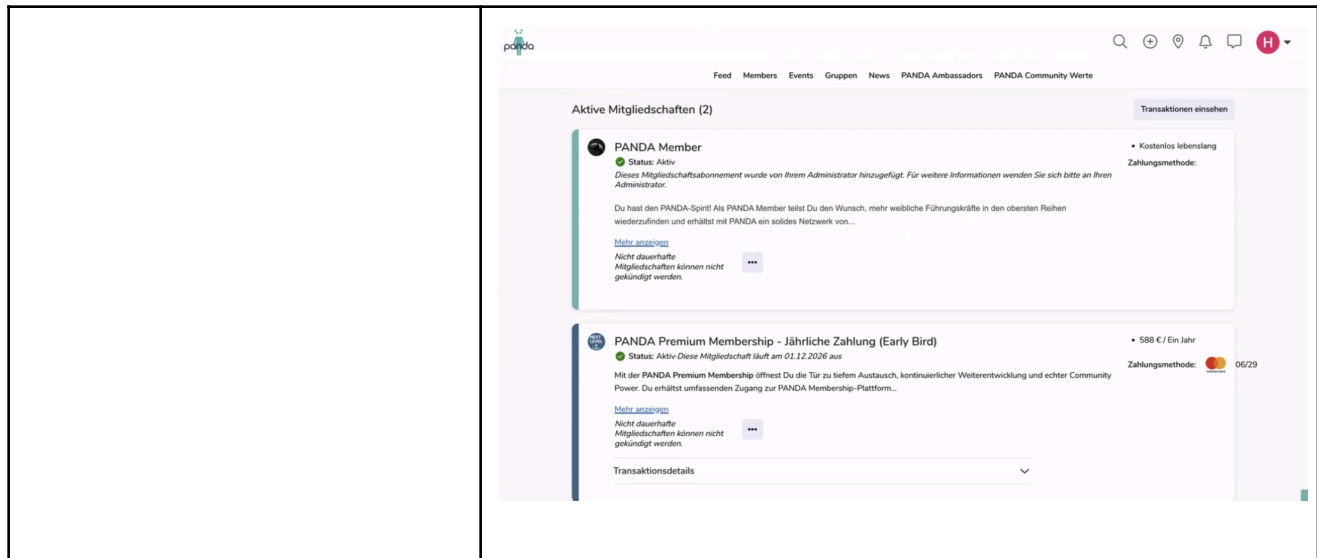
Schritt-für-Schritt Anleitung



	<p>oder zum solidarischen Preis –, sodass Du immer das Modell wählen kannst, das am besten zu Deiner aktuellen Situation passt.</p> <p>Du kannst Deine PANDA Premium Membership natürlich auch kündigen. Bitte beachte jedoch:</p> <p>1. Aktuell erscheint unter “Meine Mitgliedschaften” noch der Hinweis “<i>Nicht dauerhafte Mitgliedschaften können nicht gekündigt werden.</i>” Dies wird sich mit dem offiziellen Start des neuen Membership-Systems im März 2026 ändern; dann wird Deine Mitgliedschaft regulär und jederzeit kündbar sein.</p> <p>2. Deine Membership bleibt bis zum Ende des bereits begonnenen Mitgliedschaftszeitraums aktiv und endet im Falle einer Kündigung erst nach Ablauf dieses Zeitraums automatisch.</p>
Übersicht über “Meine Mitgliedschaften”	<p>Unter der Ansicht “Meine Membership”</p> <p>👉 https://app.we-are-panda.com/me/my-memberships</p> <p>Hinweis: Aktuell siehst Du dort noch die bisherige PANDA Membership, kostenlos und lebenslang. Bitte lass’ Dich davon nicht verwirren – diese Membership wird im Zuge unserer System-Umstellung im März 2026 verschwinden.</p>

Aktivierung PANDA Premium Membership – Early Birds

Schritt-für-Schritt Anleitung



Schön, dass Du dabei bist – und danke, dass Du PANDA Premium mit uns gemeinsam aufbaust. 🧡